

Dzień dobry klaso 5! 😊😊

Umiecie już wskazać **związek główny w zdaniu, czyli podmiot i orzeczenie**. Oprócz nich w wypowiedzeniu znajdują się **określenia**, które wchodzi w skład **grupy podmiotu i orzeczenia**.

Na pierwszej lekcji poznacie pierwszy (z *trzech*) typ określenia – **przydawkę**. 😊😊😊

Lekcja 1 – czwartek 30.04.2020

Temat: Przydawka, czyli określenie rzeczownika w zdaniu.

1. Na początek przypomnienie. Wykonajcie ćwiczenia z poniższej strony (*nie piszcie ich do zeszytu*) i sprawdzajcie ikonką: *Sprawdź*:

<https://epodreczniki.pl/a/podmiot-i-orzeczenie---szybkie-przypomnienie/Djzjq0XS>

2. Przeczytajcie planszę pt. „*W szkolnym kole przyrodniczym*” ze str. 272 w podręczniku. Wypiszcie do zeszytu cechy Antka.

(*kto?*) Antek jest (*jaki?*)

.....
.....
.....
.....
kreatywny

} przymiotniki

Przymiotniki określają, jaki jest Antek. W zdaniu określenie podmiotu nazywamy przydawką.

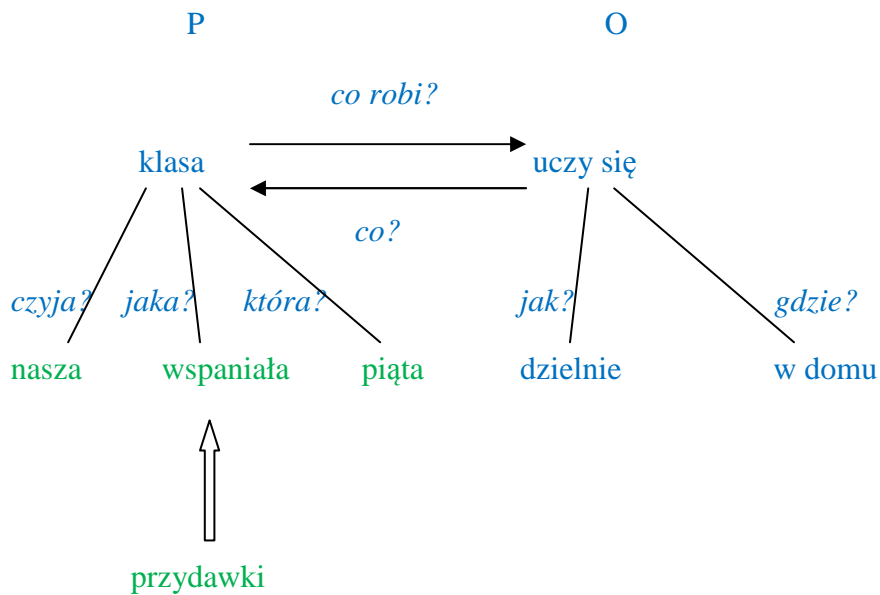
Przydawka – część zdania, która jest określeniem rzeczownika. Nazywa cechy, właściwości, przynależność. Najczęściej jest wyrażona przymiotnikiem, zaimkiem lub rzeczownikiem. Odpowiada na pytania: *jaki? jaka? jakie? który? która? które? czyj? czyja? czyje? ile? ilu?*

np.

Nasza wspaniała klasa piąta uczy się dzielnie w domu.

↑ ↑ ↑
czyja? jaka? która?

Przydawki w tym zdaniu to: *nasza, wspaniała i piąta*. To te wyrazy określają podmiot „klasa”. Wykres tego zdania byłby taki:

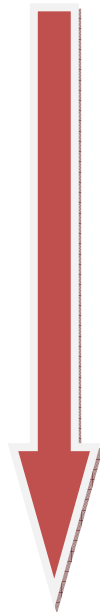


Zapamiętajcie nowe wiadomości i nauczcie się definicji. Są ważne i będziemy do nich wracać! 😊😊😊

3. Wykonajcie ćwiczenia z poniższej strony (*nie piszcie ich do zeszytu*) i sprawdzajcie ikonką: *Sprawdź*:

<https://epodreczniki.pl/a/przydaje-blasku-rzeczownikowi--przydawka/DwG1DQstJ>

4. Uzupełnijcie w zeszycie ćwiczeń – rozdział „Przydawka” str. 105 – 107.



Lekcja 2 – czwartek 30.04.2020

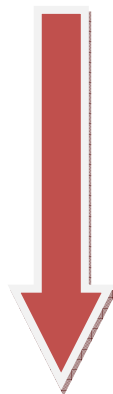
Temat: Uwrażliwić na problem – dlaczego plakaty społeczne są potrzebne?

1. Przyjrzyjcie się plakatom na stronie 318 w podręczniku (*macie je też poniżej*).
2. Zapoznajcie się z definicją plakatu społecznego i zapiszcie ją do zeszytu.

Plakat społeczny – plakat, którego celem jest zwrócenie uwagi na ważne społeczne sprawy lub promowanie określonych zachowań i postaw.

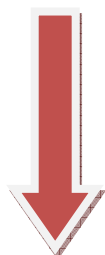


Plakat nr 1.





Plakat nr 2.



Plakat nr 3.

1. Na podstawie analizy powyższych plakatów uzupełnijcie tabelę w zeszycie.

	Plakat nr 1.	Plakat nr 2.	Plakat nr 3.
Co pokazuje?			
Do kogo jest skierowany?			
Jaki jest jego cel?			

3. Zaprojektujcie i wykonajcie swój własny plakat społeczny, który będzie zachęcał uczniów do samodzielnej, zdalnej nauki w domu w czasie epidemii COVID-19. Możecie wykonać go na komputerze lub odręcznie. Powinien zawierać hasło (*krótką informację*) i ilustrację lub zdjęcie.

Zadania proszę przesłać do oceny na mój adres emailowy. 😊😊😊